


### Schéma

Cikcak vzor z hladce pletených ok




Sekvence vzoru je pletená z 8 ok, 1.-24. kruhovou řadu opakujte.

Ve schématu jsou znázorněny pouze řady, ve kterých se vyplétá vzor (liché kruhové řady).

V ostatních kruhových řadách (sudých) plet'te všechna oka hladce.



### Vysvětlivky

-  oko hladce
-  3 oka křížená vpravo: 2 oka sejměte na pomocnou jehlici před práci, 1 oko uplet'te hladce, poté uplet'te hladce 2 oka z pomocné jehlice.
-  3 oka křížená vlevo: 1 oko sejměte na pomocnou jehlici za práci, 2 oka uplet'te hladce, poté uplet'te hladce sejmuté oko z pomocné jehlice.

