

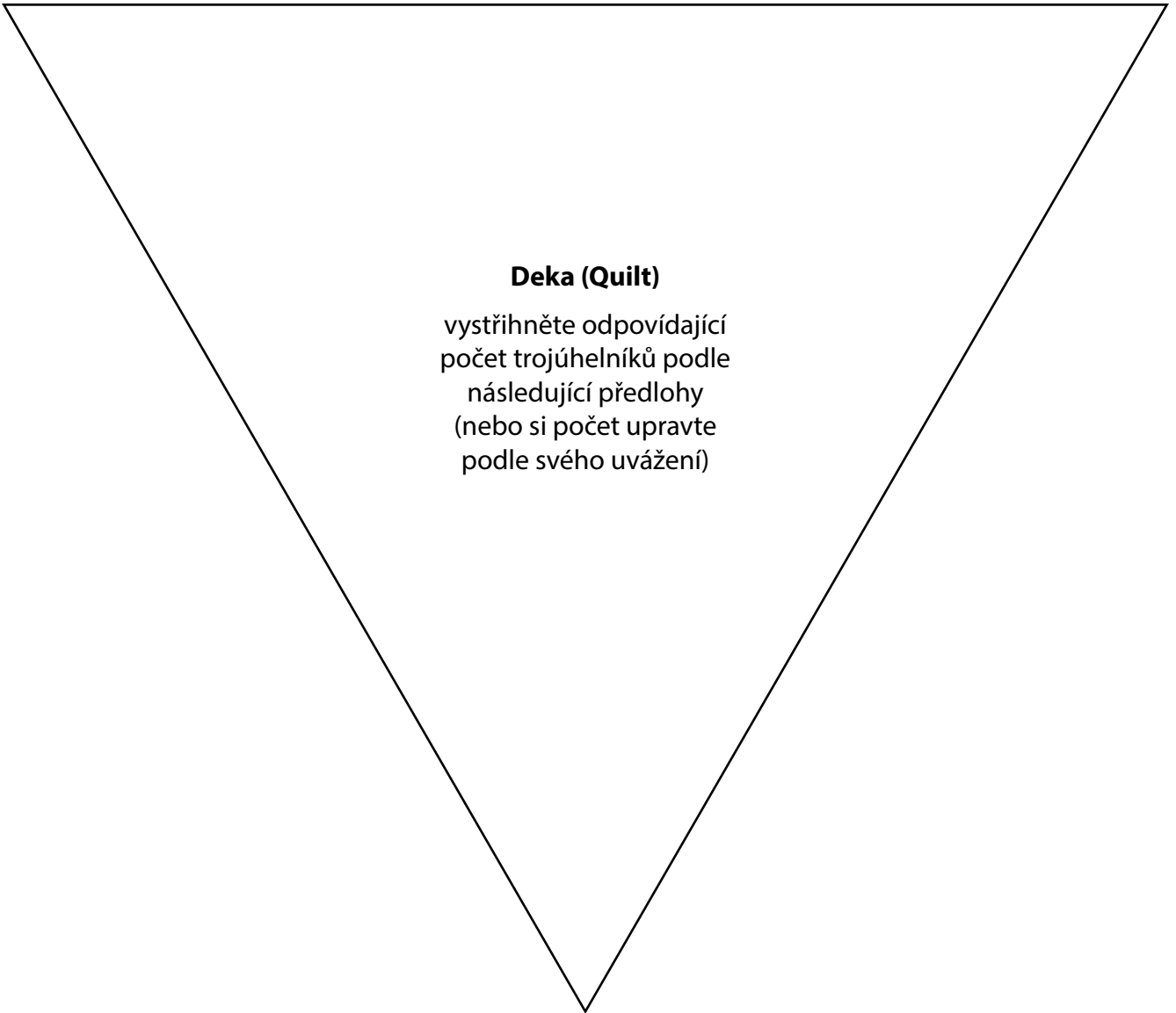
# Deka (Quilt)

1 cm


Kontrolní čtvereček – při zvětšení stříhu si překontrolujte, zda tento čtvereček měří 1×1 cm.

## Deka (Quilt)

vystřihněte odpovídající počet trojúhelníků podle následující předlohy (nebo si počet upravte podle svého uvážení)



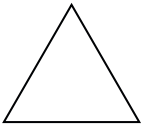
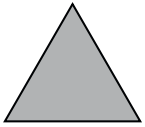
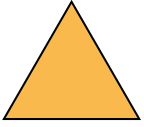
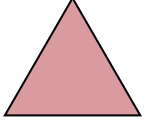
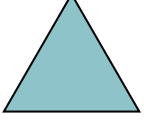
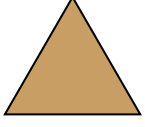


## Deka – rozkres jednotlivých dílů



Pro jednoduchost našijte krajové trojúhelníky celé a teprve po ušití celé deky přečnávající poloviny trojúhelníků odstříhnete.

Počet rovnostranných trojúhelníků jednotlivých barev:

	antracitová = 17		petrolejová = 16
	bílá = 30		světle šedá = 13
	hořčicová = 15		růžová = 10
	modrošedá = 14		světle hnědá = 13